




Comment remplir un formulaire interactif

Un formulaire interactif???

- Le fichier PDF interactif permet à l'utilisateur de remplir un formulaire à l'écran avant de l'imprimer.
- C'est plus facile à lire que les formulaires manuscrits.
- Logiquement on réduira le nombre d'erreurs d'inscription.

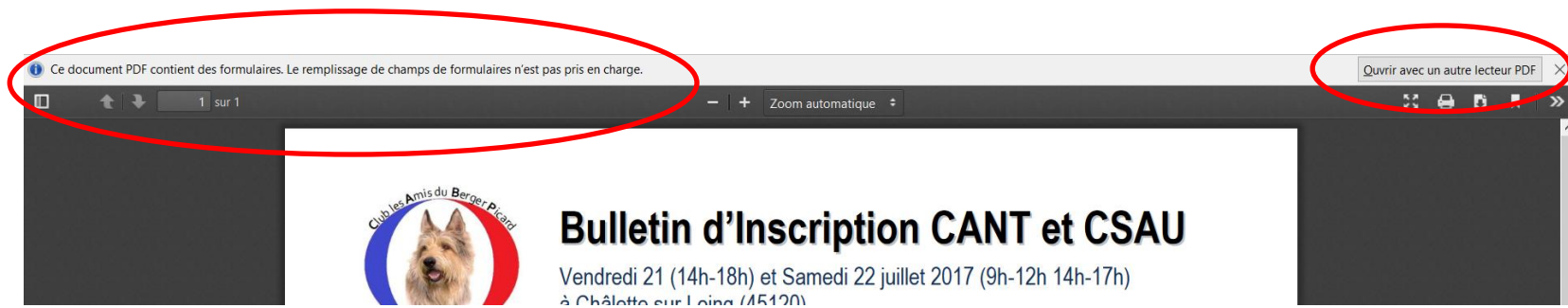
Charger le PDF

- Vous êtes sur page d'accueil du site du CABP et vous téléchargez le formulaire en cliquant sur le lien :

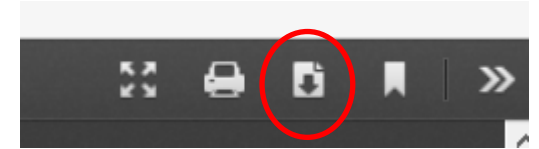
Comme tous les ans, nous organisons un CSAU (test de sociabilité et d'obéissance nécessaire pour participer aux disciplines sportives et de travail organisé par le CUNCBG) et un CANT (Test d'aptitude naturelle au troupeau). [Téléchargez la feuille d'inscription au CSAU/CANT ICI.](#) 

Le PDF est ouvert MAIS...

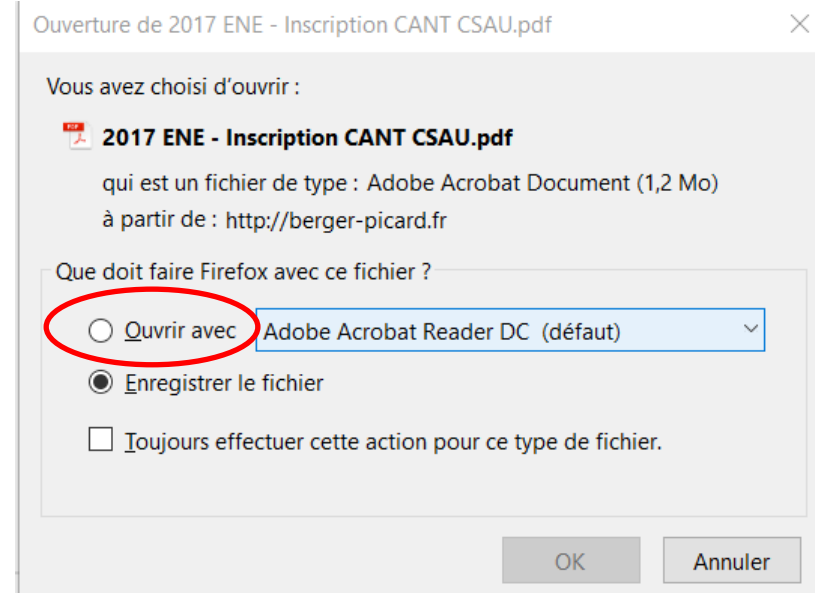
- Le formulaire s'ouvre dans votre programme de navigation Internet (Internet Explorer, Firefox ou autre). Les navigateurs ne supportent pas les formulaires interactifs, vous ne pouvez donc rien saisir.



Sauvegardez le formulaire



- Cliquez sur le bouton de Sauvegarde
- L'écran suivant doit s'afficher
- Cliquez sur Ouvrir avec Adobe Acrobat Reader et OK.



Si tout va bien...

- Le PDF s'affiche de nouveau avec des zones de saisie coloriées et vous pouvez cocher des champs et saisir des textes. Remplissez le formulaire et cliquez sur le bouton IMPRIMER quand vous avez fini.

CANT (6-18 mois) : <input checked="" type="checkbox"/>		CSAU (>12mois) : <input checked="" type="checkbox"/>	
Obligatoire: ► La copie du certificat de naissance ou du pedigree pour passer le CSAU et/ou le CANT (Birth certificate or pedigree for CSAU and/or CANT)			
Sexe :	Male <input type="radio"/>	Femelle	<input type="radio"/>
Nom du Chien :	<input type="text"/>		

Si ça ne vas pas...

- Si lors de l'ouverture du PDF vous ne voyez pas Adobe Acrobat Reader ou Foxit Reader ...c'est qu'il faut installer un lecteur.
- Téléchargez Adobe Acrobat Reader [ICI](#)



FIN